

Kurzcheckliste für Kunden: Quellensteuer 2021

Abacus Version 2020

Abacus Version 2019



Eigentümer:	JB, RW, FUM	Erstelldatum:	05.06.2020
Freigegeben durch:	GL	Datum der Freigabe:	06.07.2020
Klassifikation:	Die Information ist nur für Mitarbeiter der Arcon und ausgewählte Dritte bestimmt.		

Versionshistorie

Version	Bearbeiter	Handlung	Datum
1.0	RW	Erstellung des Dokumentes	05.06.2020
1.1	FUM	Ergänzung mit weiteren Beispielen	06.07.2020
1.2	JB	Erweiterung / Versprachlichung	17.07.2020
1.3	JB	Korrekturen	29.07.2020

Inhalt

1	Einleitung	3
1.1	Konkrete Auswirkung für Abacus.....	3
1.2	Schnittstelle per ELM	4
2	Checkliste	5
3	Grundlagenwerte.....	10
3.1	Neue Basis «Grundlagewerte»	10
3.2	Lohnarten liefern Grundlagewerte	10
3.3	Kontrolle Arbeitsorte: L443.....	11
3.4	Andere Arbeitgeber	12
4	Checkliste Personalstamm – freiwillig – ab V.2020.....	13
5	Fragen und Antworten	13
6	Muster Fragebogen für Mitarbeitende	14
7	Pendenzen.....	15

1 Einleitung

Mit dem Bundesgesetz vom 16. Dezember 2016 über die Revision der Quellenbesteuerung des Erwerbseinkommens wurden die Grundlagen für die Quellenbesteuerung des Erwerbseinkommens neu geregelt. Diese Bestimmungen treten auf den 1. Januar 2021 in Kraft.

Die Regeln für die Berechnung der Quellensteuer werden im Kreisschreiben Nr. 45 der Eidgenössischen Steuerverwaltung (ESTV) über die Quellenbesteuerung des Erwerbseinkommens von Arbeitnehmenden beschrieben. Dieses Kreisschreiben wurde nach längerer Ausarbeitungsphase am 12. Juni 2019 publiziert.

Das ESTV und die eidgenössische Steuerkonferenz (SSK), deren Mitglieder die kantonalen Steuerverwaltungen sind, haben im Kreisschreiben Nr. 45 für die neue Quellensteuerberechnung eine Harmonisierung der Berechnung in allen 26 Kantonen beschlossen. Es wird aber weiterhin zwischen zwei Berechnungsmodellen unterschieden, das Monatsmodell und das Jahresmodell. Das Jahresmodell findet weiterhin nur in den Kantonen FR, GE, TI, VD und VS Anwendung.

Der Verein Swissdec und die Fachgruppe Steuern, deren Mitglieder sich aus den kantonalen Quellensteuerverwaltungen zusammensetzt, arbeiten an einer Standardisierung der Quellensteuerberechnung. Mit der neuen ELM Version 5.0, die ab dem 01.01.2021 zum ersten Mal Online gehen wird.

1.1 Konkrete Auswirkung für Abacus

Damit die Quellensteuer ab 01.01.2021 mit Abacus abgerechnet werden kann, bestehen die folgenden Voraussetzungen:

Abacus Lohn Version	Servicepack (SP)	Kommentar
2020	15.09.2020	QST 2021 bereit ab dieser Version und SP
2019	15.10.2020	QST 2021 bereit ab dieser Version und SP
2018 und älter		<p>Diese und ältere Versionen unterstützen die neuen automatischen Berechnungslogiken nicht – ebenso können die Daten nicht elektronisch per ELM übermittelt werden.</p> <p>Die Kunden, die nicht updaten können oder wollen, müssen selbstständig gemäss dem Kreisschreiben Nr. 45 und unserer Beschreibung beurteilen, ob sie davon betroffen sind oder nicht.</p> <p>Eine mögliche Umgehungslösungsvariante könnte der Einsatz der Funktion „Fix Abzug“ sein. Beim Fix Abzug ermittelt der Arbeitgeber selbstständig die Quellensteuer.</p>

1.2 Schnittstelle per ELM

Die Schnittstelle ELM 4.0 funktioniert auch in Kombination mit der neuen Quellensteuerberechnung. Die kantonalen Quellensteuerverwaltungen werden die Schnittstelle ELM 4.0 für einen noch nicht festgelegten Zeitraum weiterhin unterstützen.

Die Abacus Lohnbuchhaltung wird folglich die neue Quellensteuerberechnung unabhängig von ELM 5.0 auf ältere, zum Zeitpunkt der Einführung der neuen Quellensteuerberechnung am 01.01.2021 unterstützungspflichtigen Versionen, zurückportieren.

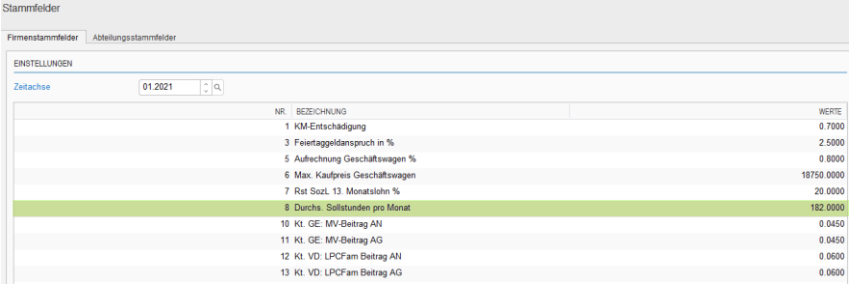
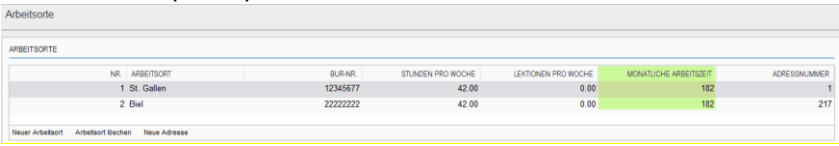
Abacus – Neue Quellensteuerberechnung auf V2019 und V2020: Die neue Quellensteuerberechnung wird auf die Versionen 2019 und 2020 zurückportiert. Sie funktioniert in Kombination mit ELM 4.0 und der detaillierten Quellensteuerberechnung.

V2019 – Erhebliche Änderungen – Monatsabschluss: Die Rückportierung der neuen Quellensteuerberechnung auf die Version 2019 wird erhebliche Veränderungen in einer bereits abgeschlossenen Version verursachen. So muss beispielsweise auch der auf der Version 2020 entwickelte „Monatsabschluss“ auf die Version 2019 zurückportiert werden.

2 Checkliste

Stammdatenpflege																																																																																																																																																			
	Tätigkeit	Bemerkung	Status																																																																																																																																																
L31 «Personalstamm»	<p>Quellensteuerfelder sind abgefüllt gemäss Dokumentation „Personalstamm Quellensteuer“</p> <p><i>Diese steht auf unserer Website zum Download zur Verfügung.</i></p>	Kunde	<input type="checkbox"/>																																																																																																																																																
Zentrale Einstellungen																																																																																																																																																			
	Tätigkeit	Bemerkung	Status																																																																																																																																																
L521 «Codes und Sprachen erfassen»	Kontrollieren der effektiven Lohnarten	Arcon	<input type="checkbox"/>																																																																																																																																																
L491 «Definition Verbuchung»	Erstellen einer neuen Hauptzeitachse für die Anpassungen im Lohnartenstamm	Arcon	<input type="checkbox"/>																																																																																																																																																
L411 «Lohnarten definieren»	<p>Prüfen Sie die von uns hinterlegte Kontroll-Liste im P4151</p> <p>Auf die Einstellungen zum Thema</p> <ul style="list-style-type: none"> • Quellensteuerabzug • Auslandsitage • Quellensteuersatz • Gruppe • Spezielle Wirksamkeiten 	Kunde																																																																																																																																																	
P4151 Lohnartenlisten	<table border="1"> <thead> <tr> <th>A</th> <th>B</th> <th>C</th> <th>D</th> <th>E</th> <th>F</th> <th>G</th> <th>H</th> <th>I</th> <th>J</th> <th>K</th> <th>L</th> </tr> </thead> <tbody> <tr> <td>LA 01</td> <td>LA-Buchführung</td> <td>Zeitpunkt</td> <td>Bezugs/Leistungs-Gruppe</td> <td>Leistungs-Gruppe</td> <td>Arbeitsplatz</td> <td>Arbeitsplatz</td> <td>CH</td> <td>Quelle</td> <td>Quelle</td> <td>Quelle</td> <td>Quelle</td> </tr> <tr> <td>101</td> <td>Arbeitsvertrag</td> <td>Aufuhrleistung</td> <td>X</td> <td>X</td> <td>X</td> <td></td> <td></td> <td>Abgabe Monat</td> <td>Lohnart berücksichtigen</td> <td>Lohnart berücksichtigen</td> <td>Periodische Lohnveränderung (regelmässig)</td> </tr> <tr> <td>102</td> <td>Leistung</td> <td>Aufuhrleistung</td> <td>X</td> <td>X</td> <td>X</td> <td></td> <td></td> <td>Abgabe Monat</td> <td>Lohnart berücksichtigen</td> <td>Lohnart berücksichtigen</td> <td>Periodische Lohnveränderung (regelmässig)</td> </tr> <tr> <td>201</td> <td>Wart</td> <td>Aufuhrleistung</td> <td>X</td> <td>X</td> <td>X</td> <td></td> <td></td> <td>Abgabe Monat</td> <td>Lohnart berücksichtigen</td> <td>Lohnart berücksichtigen</td> <td>Periodische Lohnveränderung (regelmässig)</td> </tr> <tr> <td>202</td> <td>Feiergeldzahlung</td> <td>Aufuhrleistung</td> <td>X</td> <td>X</td> <td>X</td> <td></td> <td></td> <td>Abgabe Monat</td> <td>Lohnart berücksichtigen</td> <td>Lohnart berücksichtigen</td> <td>Periodische Lohnveränderung (regelmässig)</td> </tr> <tr> <td>203</td> <td>Wart</td> <td>Aufuhrleistung</td> <td>X</td> <td>X</td> <td>X</td> <td></td> <td></td> <td>Abgabe Monat</td> <td>Lohnart berücksichtigen</td> <td>Lohnart berücksichtigen</td> <td>Periodische Lohnveränderung (regelmässig)</td> </tr> <tr> <td>311</td> <td>Lohnart 01</td> <td>Aufuhrleistung</td> <td>X</td> <td>X</td> <td>X</td> <td></td> <td></td> <td>Abgabe Monat</td> <td>Lohnart berücksichtigen</td> <td>Lohnart berücksichtigen</td> <td>Periodische Lohnveränderung (regelmässig)</td> </tr> <tr> <td>312</td> <td>Lohnart 02</td> <td>Aufuhrleistung</td> <td>X</td> <td>X</td> <td>X</td> <td></td> <td></td> <td>Abgabe Monat</td> <td>Lohnart berücksichtigen</td> <td>Lohnart berücksichtigen</td> <td>Periodische Lohnveränderung (regelmässig)</td> </tr> <tr> <td>341</td> <td>Mehrwertsteuer</td> <td>Aufuhrleistung</td> <td>X</td> <td>X</td> <td>X</td> <td></td> <td></td> <td>Abgabe Monat</td> <td>Lohnart berücksichtigen</td> <td>Lohnart berücksichtigen</td> <td>Periodische Lohnveränderung (regelmässig)</td> </tr> <tr> <td>342</td> <td>Mehrwertsteuer</td> <td>Aufuhrleistung</td> <td>X</td> <td>X</td> <td>X</td> <td></td> <td></td> <td>Abgabe Monat</td> <td>Lohnart berücksichtigen</td> <td>Lohnart berücksichtigen</td> <td>Periodische Lohnveränderung (regelmässig)</td> </tr> <tr> <td>343</td> <td>Umsatzsteuer-Umsatz</td> <td>Aufuhrleistung</td> <td>X</td> <td>X</td> <td>X</td> <td></td> <td></td> <td>Abgabe Monat</td> <td>Lohnart berücksichtigen</td> <td>Lohnart berücksichtigen</td> <td>Periodische Lohnveränderung (regelmässig)</td> </tr> </tbody> </table> <p>Hilfestellung dazu in der Doku „Personalstamm Quellensteuer“</p> <p><i>Sollte die Liste noch nicht hinterlegt sein, nehmen Sie mit uns Kontakt auf.</i></p>	A	B	C	D	E	F	G	H	I	J	K	L	LA 01	LA-Buchführung	Zeitpunkt	Bezugs/Leistungs-Gruppe	Leistungs-Gruppe	Arbeitsplatz	Arbeitsplatz	CH	Quelle	Quelle	Quelle	Quelle	101	Arbeitsvertrag	Aufuhrleistung	X	X	X			Abgabe Monat	Lohnart berücksichtigen	Lohnart berücksichtigen	Periodische Lohnveränderung (regelmässig)	102	Leistung	Aufuhrleistung	X	X	X			Abgabe Monat	Lohnart berücksichtigen	Lohnart berücksichtigen	Periodische Lohnveränderung (regelmässig)	201	Wart	Aufuhrleistung	X	X	X			Abgabe Monat	Lohnart berücksichtigen	Lohnart berücksichtigen	Periodische Lohnveränderung (regelmässig)	202	Feiergeldzahlung	Aufuhrleistung	X	X	X			Abgabe Monat	Lohnart berücksichtigen	Lohnart berücksichtigen	Periodische Lohnveränderung (regelmässig)	203	Wart	Aufuhrleistung	X	X	X			Abgabe Monat	Lohnart berücksichtigen	Lohnart berücksichtigen	Periodische Lohnveränderung (regelmässig)	311	Lohnart 01	Aufuhrleistung	X	X	X			Abgabe Monat	Lohnart berücksichtigen	Lohnart berücksichtigen	Periodische Lohnveränderung (regelmässig)	312	Lohnart 02	Aufuhrleistung	X	X	X			Abgabe Monat	Lohnart berücksichtigen	Lohnart berücksichtigen	Periodische Lohnveränderung (regelmässig)	341	Mehrwertsteuer	Aufuhrleistung	X	X	X			Abgabe Monat	Lohnart berücksichtigen	Lohnart berücksichtigen	Periodische Lohnveränderung (regelmässig)	342	Mehrwertsteuer	Aufuhrleistung	X	X	X			Abgabe Monat	Lohnart berücksichtigen	Lohnart berücksichtigen	Periodische Lohnveränderung (regelmässig)	343	Umsatzsteuer-Umsatz	Aufuhrleistung	X	X	X			Abgabe Monat	Lohnart berücksichtigen	Lohnart berücksichtigen	Periodische Lohnveränderung (regelmässig)		
A	B	C	D	E	F	G	H	I	J	K	L																																																																																																																																								
LA 01	LA-Buchführung	Zeitpunkt	Bezugs/Leistungs-Gruppe	Leistungs-Gruppe	Arbeitsplatz	Arbeitsplatz	CH	Quelle	Quelle	Quelle	Quelle																																																																																																																																								
101	Arbeitsvertrag	Aufuhrleistung	X	X	X			Abgabe Monat	Lohnart berücksichtigen	Lohnart berücksichtigen	Periodische Lohnveränderung (regelmässig)																																																																																																																																								
102	Leistung	Aufuhrleistung	X	X	X			Abgabe Monat	Lohnart berücksichtigen	Lohnart berücksichtigen	Periodische Lohnveränderung (regelmässig)																																																																																																																																								
201	Wart	Aufuhrleistung	X	X	X			Abgabe Monat	Lohnart berücksichtigen	Lohnart berücksichtigen	Periodische Lohnveränderung (regelmässig)																																																																																																																																								
202	Feiergeldzahlung	Aufuhrleistung	X	X	X			Abgabe Monat	Lohnart berücksichtigen	Lohnart berücksichtigen	Periodische Lohnveränderung (regelmässig)																																																																																																																																								
203	Wart	Aufuhrleistung	X	X	X			Abgabe Monat	Lohnart berücksichtigen	Lohnart berücksichtigen	Periodische Lohnveränderung (regelmässig)																																																																																																																																								
311	Lohnart 01	Aufuhrleistung	X	X	X			Abgabe Monat	Lohnart berücksichtigen	Lohnart berücksichtigen	Periodische Lohnveränderung (regelmässig)																																																																																																																																								
312	Lohnart 02	Aufuhrleistung	X	X	X			Abgabe Monat	Lohnart berücksichtigen	Lohnart berücksichtigen	Periodische Lohnveränderung (regelmässig)																																																																																																																																								
341	Mehrwertsteuer	Aufuhrleistung	X	X	X			Abgabe Monat	Lohnart berücksichtigen	Lohnart berücksichtigen	Periodische Lohnveränderung (regelmässig)																																																																																																																																								
342	Mehrwertsteuer	Aufuhrleistung	X	X	X			Abgabe Monat	Lohnart berücksichtigen	Lohnart berücksichtigen	Periodische Lohnveränderung (regelmässig)																																																																																																																																								
343	Umsatzsteuer-Umsatz	Aufuhrleistung	X	X	X			Abgabe Monat	Lohnart berücksichtigen	Lohnart berücksichtigen	Periodische Lohnveränderung (regelmässig)																																																																																																																																								

Kundenspezifische Anpassungen		
Konstellation / Tätigkeit	Bemerkung	
<p>Werden quellensteuerpflichtige Mitarbeiter im Stundenlohn abgerechnet?</p> <p><input type="checkbox"/> ja <input type="checkbox"/> nein</p>	Kunde	<input type="checkbox"/>
<p>Welche Lohnarten sind relevant für die Gehaltsberechnung der Stundenlöhner? (Stundenanzahl, nicht Betrag)</p> <p><i>Bitte Lohnarten angeben:</i></p>	Kunde	
<p>Werden Mitarbeitende (Fokus „Einzelpersonen“, nicht „Lohnlauf“) im Stundenlohn unregelmässig abgerechnet?</p> <p><input type="checkbox"/> ja <input type="checkbox"/> nein</p>	Kunde	<input type="checkbox"/>
<p>Einrichten einer Lohnart, welche den Bruttolohn pro Stunde ermittelt. Das Resultat muss in die Grundlagenwerte mit Funktion «Stundenansatz» fließen.</p> <p>WICHTIG: Periodische Leistungen, wie Schichtzulagen müssen ebenfalls berücksichtigt werden.</p>	Arcon	
<p>Ermitteln Sie den Beschäftigungsgrad der Mitarbeitenden mit dem Lohndaten-Feld Beschäftigungsgrad?</p> <div style="border: 1px solid #ccc; padding: 5px; margin: 5px 0;"> <p style="margin: 0;">ANSTELLUNG</p> <hr style="border: 0.5px solid #007bff; margin: 2px 0;"/> <p style="margin: 0;">Beschäftigungsgrad <input style="width: 100px;" type="text" value="100.000"/> %</p> </div> <p><input type="checkbox"/> ja <input type="checkbox"/> nein</p>	Kunde	<input type="checkbox"/>
<p>Erstellen einer Hilfslohnart, welche den errechneten oder hinterlegten Beschäftigungsgrad in die Grundlagenwerte mit Funktion «Beschäftigungsgrad QST – Arbeitgeber aktueller Vertrag» fließen lässt.</p>	Arcon	

<p>Wo ist die monatliche Arbeitszeit hinterlegt?</p> <p><input type="checkbox"/> Firmenstammfeld(P443)</p>  <p><input type="checkbox"/> Arbeitsort(P443)</p> 	<p>Kunde</p>	<p><input type="checkbox"/></p>
<p>Erstellen einer Hilfslohnart, welche die Arbeitszeit in die Basis Grundlagenwerte mit Funktion «Betriebsübliche durchschnittliche monatliche Arbeitszeit» fließen lässt.</p>	<p>Arcon</p>	
<p>Geht der QST-Mitarbeitende einer weiteren Tätigkeit (bei anderen Arbeitgebern) nach?</p> <p><input type="checkbox"/> ja <input type="checkbox"/> nein</p> <p>Wie hoch ist der Beschäftigungsgrad (des QST-MA) bei anderen Arbeitgebenden? _____ %</p> <p>Sofern kein Beschäftigungsgrad bekannt ist, wie hoch ist das Einkommen bei anderen Arbeitgebern? _____ CHF/Monat</p> <p>Bezieht der QST-MA Ersatzleistungen (Bsp. IV-Rente)? <input type="checkbox"/> ja <input type="checkbox"/> nein</p> <p>falls ja, wie viel CHF betragen die Ersatzleistungen monatlich? _____ CHF</p>	<p>Kunde</p>	<p><input type="checkbox"/></p>
<p>Erstellen einer Hilfslohnart, welche das Arbeitspensum bei anderen Arbeitgebern in die Basis der Grundlagenwerte mit Funktion «Beschäftigungsgrad QST – Andere Arbeitgeber» fließen lässt. <i>Extrem selten!</i></p>	<p>Arcon</p>	

<p>Erstellen einer Hilfslohnart, welche den Wert der Ersatzeinkünfte in die Basis Grundlagenwerte mit Funktion «Andere Einkommen» fliessen lässt. <i>Extrem selten!</i></p>	Arcon	
<p>Arbeiten Quellensteuerpflichtige-Mitarbeitende tageweise im Ausland?</p> <p><input type="checkbox"/> ja <input type="checkbox"/> nein</p> <p>falls ja:</p> <p>Erfüllen diese Mitarbeitenden die Kriterien gemäss Kreisschreiben 45 - Kapitel 6.7 https://www.estv.admin.ch/estv/de/home/direkte-bundessteuer/direkte-bundessteuer/fachinformationen/kreisschreiben.html</p> <p><input type="checkbox"/> ja <input type="checkbox"/> nein</p>	Kunde	<input type="checkbox"/>
<p>Die geleisteten Auslands-Tage müssen mit einer Hilfslohnart in die Basis Grundlagenwerte fliessen. Es kann entweder die Funktion «Arbeitstage CH» oder «Arbeitstage Ausland» verwendet werden, beide Werte gleichzeitig ergeben keinen Sinn.</p>	Arcon	
<p>Gibt es QST-Ma mit Auslandstagen die Boni erhalten?</p> <p><input type="checkbox"/> ja <input type="checkbox"/> nein</p> <p>sofern ja</p> <p>Welche Lohnarten werden für die Zahlungen der Boni verwendet? <i>Bitte Lohnarten angeben:</i></p>	Kunde	
<p>Sofern QST-MA mit Auslandstagen Boni erhalten, müssen allenfalls zusätzliche Lohnarten für deren Berechnung definiert werden. Beispiel: Lohnart 2010 Bonus vereinbart (Auslandstage aktueller Monat), Lohnart 2011 Bonus vereinbart Vorjahr (Auslandstage Vorjahr)</p>	Arcon	

<p>Gibt es Quellensteuer-Mitarbeitende die vor Stellenantritt Lohnzahlungen erhalten? (Relocation-Allowance...)</p> <p><input type="checkbox"/> ja <input type="checkbox"/> nein</p> <p>Falls ja:</p> <p>Es muss eine normale Anstellung erfasst werden. Die Abacus Lohnbuchhaltung kann keine Lohnzahlungen ohne einen Ein-/Austritt abrechnen.</p>	Kunde	<input type="checkbox"/>
<p>Zahlen Sie Boni aus, die sich aufs Vorjahr beziehen?</p> <p><input type="checkbox"/> ja <input type="checkbox"/> nein</p> <p>Falls ja:</p> <p>Mit welcher Lohnart werden die Boni bezahlt? <i>Bitte Lohnarten angeben:</i></p> <p>Zahlen Sie Boni aus, die nicht vorgängig vereinbart wurden?</p> <p><input type="checkbox"/> ja <input type="checkbox"/> nein</p> <p>Falls ja:</p> <p>Mit welcher Lohnart werden die Boni bezahlt? <i>Bitte Lohnarten angeben:</i></p>	Kunde	<input type="checkbox"/>
<p>Allenfalls müssen neue Lohnarten erfasst werden, um Bonuszahlungen zwischen «vereinbart» und «nicht vereinbart» zu unterscheiden.</p>	Arcon	

3 Grundlagenwerte

3.1 Neue Basis «Grundlagenwerte»

Im Update auf die Version 2019 SP 15.03.2020 wie auch im Update auf die Version 2020 Release 15.02.2020 wird im Programm 418 «Basen definieren» eine neue Basis «Grundlagenwerte» angelegt. Diese kann vor der Verwendung bei Bedarf noch neu nummeriert werden.

3.2 Lohnarten liefern Grundlagenwerte

Die neue Quellensteuerberechnung ab 01.01.2021 benötigt sehr präzise, eindeutige Werte für die Berechnung der Quellensteuer. Beispielsweise muss in gewissen Fällen der «Stundenansatz» im Stundenlohn deklariert werden.

Einige der benötigten Grundlagenwerte können auch ohne Lohnarten gemäss Personalstamm ermittelt werden (Fallback-Lösung). Viele Kunden und Branchen haben jedoch individuelle Lösungen und Anforderungen im Einsatz, aus diesem Grund können die Grundlagenwerte mittels Lohnarten beeinflusst werden.

Die Reihenfolge ist deshalb immer:

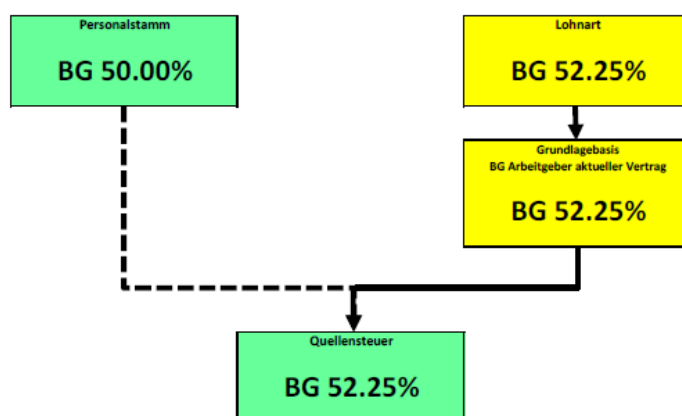
1. Basis Grundlagenwerte, wird kein Wert in die Basis geschrieben kommt die Fallback-Lösung zum Einsatz
2. Alternative / Fallback (meistens Personalstamm)

Beispiel der Logik

Mitarbeiterin Muster Maria, Stundenlohn

Der Beschäftigungsgrad im Personalstamm ist 50.00 %. Die Quellensteuerberechnung verwendet deshalb ohne weiteren Einfluss 50.00 %.

In der Lohnverarbeitung wird mittels Lohnarten ein eigener Beschäftigungsgrad von 52.25 % ermittelt. Wird jetzt dieser gerechnete Wert in die «Grundlagenbasis» mit der Untergruppe «Beschäftigungsgrad QST – Arbeitgeber aktueller Vertrag» geschrieben, so verwendet die Quellensteuerberechnung 52.25 %.



Im Programm 411 «Lohnarten definieren» können die Anzahl, Ansatz oder Resultat in die neue Basis «Grundlagenwerte» fließen. Die neue Basis kennt im Gegensatz zu den anderen Basen mehrere «Untergruppen» bzw. Detailbasen.

The screenshot shows the 'Lohnarten definieren' window in the ABACUS-DEMO software. The 'Basen' tab is selected, showing a list of bases for wage calculation. The base '35 Grundlagewerte' is highlighted, indicating it is the active base. The table below shows the configuration for various bases:

Basen	Basis	Keine Auswahl	Resultat	100.00 %
<input checked="" type="checkbox"/> 1 AHV-Basis	Basis	Keine Auswahl	Resultat	100.00 %
<input checked="" type="checkbox"/> 2 ALV-Basis	Basis	Keine Auswahl	Resultat	100.00 %
<input checked="" type="checkbox"/> 3 ALVZ-Basis	Basis	Keine Auswahl	Resultat	100.00 %
<input checked="" type="checkbox"/> 4 UVG-Basis	Basis	Keine Auswahl	Resultat	100.00 %
<input checked="" type="checkbox"/> 10 UVGZ-Basis	Basis	Keine Auswahl	Resultat	100.00 %
<input checked="" type="checkbox"/> 15 KTG-Basis	Basis	Keine Auswahl	Resultat	100.00 %
<input checked="" type="checkbox"/> 20 BVG-Basis	Basis	Keine Auswahl	Resultat	100.00 %
<input checked="" type="checkbox"/> 30 QST-Basis	Basis	Keine Auswahl	Resultat	100.00 %
<input type="checkbox"/> 31 QST-Arbeitstage CH	Basis	Keine Auswahl	Resultat	0.00 %
<input checked="" type="checkbox"/> 35 Grundlagewerte	Interne Basiswert	Effektive Anzahl Arbeitsstunden	Anzahl	100.00 %
<input checked="" type="checkbox"/> 40 Feriengeldbasis	Basis	Keine Auswahl	Resultat	100.00 %
<input checked="" type="checkbox"/> 41 Feiertaggeldbasis	Basis	Keine Auswahl	Resultat	100.00 %
<input checked="" type="checkbox"/> 45 13. Monatslohn Basis	Basis	Keine Auswahl	Resultat	100.00 %
<input checked="" type="checkbox"/> 50 FAR-Basis	Basis	Keine Auswahl	Resultat	100.00 %
<input type="checkbox"/> 70 Zahlungsforderungen	Basis	Keine Auswahl	Resultat	0.00 %

Für die neue Quellensteuerberechnung ab 01.01.2021 werden für Mitarbeitende im Stundenlohn zwingend die effektiv geleisteten Arbeitsstunden benötigt. Diese können in den selbstgestalteten Lohnartenstämmen auf verschiedene Lohnarten verteilt sein. Aus diesem Grund müssen die relevanten Arbeitsstunden in der Basis «Grundlagewerte» gesammelt werden.

3.3 Kontrolle Arbeitsorte: L443

Für die Quellensteuerabrechnung der Grenzgänger ist neu der zugewiesene Arbeitsort relevant. Die hinterlegte Adresse bestimmt den Abrechnungskanton. Daher müssen die Adressen auf den Arbeitsorten korrekt gepflegt werden.

The screenshot shows the 'Firmenkonfiguration' window in the ABACUS-DEMO software. The 'Arbeitsorte' tab is selected, displaying a table of work locations. The table below shows the configuration for two work locations:

NR.	ARBEITSORT	BUR-NR.	STUNDEN PRO WOCHE	LEKTIONEN PRO WOCHE	MONATLICHE ARBEITSZEIT	ADRESSNUMMER
1	St. Gallen	12345677	42.00	0.00	182	1
2	Biel	22222222	42.00	0.00	182	217

ADRESSE DES ARBEITSORTES

Abacus Demo AG
 Abacus-Platz 1
 CH 9300 Wittenbach
 Kanton: SG
 Gemeinde-Nr.: 3204

E-Mail:
 abacus@abacus.ch
 Tel.Nr. 1:
 +41 71 292 25 25

3.4 Andere Arbeitgeber

Im Personalstamm können unter «Erweitert \ Andere Arbeitgeber» Informationen zur Tätigkeit des Mitarbeitenden bei anderen Firmen hinterlegt werden. Dieser Bereich ist nur informativ und dient beispielsweise für das Ausfüllen des Formulars «Anmeldung zur Quellensteuer». Dieses neue Feature steht nur ab Version 2020 zur Verfügung.

The screenshot shows the 'Andere Arbeitgeber' (Other Employers) section in a HR system. The interface includes a sidebar with a list of employees, where 'Anton Kogler' is selected. The main area displays the 'Andere Arbeitgeber' form with the following fields and values:

- Erweitert:** 756.6542.1875.60 / CH 3000 Bern
- Andere Arbeitgeber Table:**

GÜLTIG AB	GÜLTIG BIS	BESCHREIBUNG
- Form Fields:**
 - Gültig ab:** [Dropdown menu]
 - Gültig bis:** [Dropdown menu]
 - Beschreibung:** [Text input field]
 - Beschäftigungsgrad:** 0.00 %
 - Adresse Arbeitgeber:** [Dropdown menu]
- Message:** Keine Adresse selektiert (No address selected)

4 Checkliste Personalstamm – freiwillig – ab V.2020

Kriterium		Status
Partner – Nationalität & Bewilligungsart		<input type="checkbox"/>
Relevanz	Optional / freiwillig , relevant für das Anmeldeformular und Änderungen, nützlich für Kontrollfunktionen	
Feld	«Nationalität» auf den Partnerdaten «Bewilligungsart» auf den Partnerdaten	
Betrifft	Verheiratete QST-pflichtige Mitarbeitende	
Beschreibung	Auf den Anmeldeformularen zur Quellensteuer werden Informationen zum Partner benötigt.	
Partner – Adresse Arbeitgeber		<input type="checkbox"/>
Relevanz	Optional / freiwillig , relevant für das Anmeldeformular und Änderungen, nützlich für Kontrollfunktionen	
Feld	«Adresse Arbeitgeber» auf den Partnerdaten bzw. der Erwerbstätigkeit	
Betrifft	Verheiratete QST-pflichtige Mitarbeitende	
Beschreibung	Auf den Anmeldeformularen zur Quellensteuer werden Informationen zum Partner benötigt.	
Mitarbeiter – Anderer Arbeitgeber		<input type="checkbox"/>
Relevanz	Optional / freiwillig , relevant für das Anmeldeformular und Änderungen, nützlich für Kontrollfunktionen	
Feld	«Andere Arbeitgeber» im Personalstamm unter «Erweitert / andere Arbeitgeber	
Betrifft	QST-pflichtige Mitarbeitende mit einer weiteren Teilzeittätigkeit	
Beschreibung	Auf den Anmeldeformularen zur Quellensteuer werden Informationen zu den anderen Arbeitgebern benötigt.	

5 Fragen und Antworten

Frage	Antwort
<p>Muss man zwingend auf die Version 2019 / 2020 updaten? Wir haben 5 quellensteuerpflichtige Mitarbeitende im Monatslohn. Ist es notwendig, die Lohnbuchhaltung zu updaten?</p>	<p>Ein Update ist nicht unbedingt notwendig. Grundsätzlich rechnet ein Mitarbeiter mit einfachen Rahmenbedingungen ab 01.01.2021 auch mit älteren Versionen korrekt. Das gilt für den Jahresausgleich wie für den Monatsausgleich. Beim Jahresausgleich ist das Risiko einer Abweichung etwas grösser.</p> <p>Folgendes darf nicht passieren: Keine untermonatigen Ein-/Austritte (die Tageberechnung stimmt nicht mehr) Keine weiteren Teilzeiterwerbstätigkeiten (Code D gibt es nicht mehr) Kein Stundenlohn, der unregelmässig bezahlt wird</p> <p>Nicht unbedingt in Kantonen mit Jahresausgleich (FR, GE, TI, VD, VS)</p>

6 Muster Fragebogen für Mitarbeitende

Beispiel eines Fragebogens: Quellensteuerinformationen

Bitte füllen Sie die nachfolgenden Fragen aus und retournieren Sie den unterschriebenen Fragebogen an die HR-Abteilung. Die Fragen beziehen sich auf eine weitere/zusätzliche Erwerbstätigkeit und auf die Ersatzeinkünfte. Die Angaben dienen zur Festlegung der neuen Quellensteuer ab dem 01. Januar 2021.

Persönliche Angaben		
Gehen Sie einer weiteren Erwerbstätigkeit nach? <i>Bezieht sich auf CH und Ausland</i>	<input type="checkbox"/> Ja	<input type="checkbox"/> Nein
<i>Wenn ja,</i>		
Welchen Beschäftigungsgrad haben Sie? <i>Bezieht sich auf die zusätzliche Erwerbstätigkeit</i>	_____ %	<input type="checkbox"/> Mein Arbeitspensum ist nicht ermittelbar
Welche Bruttolohnsumme pro Monat erhalten Sie? <i>Bezieht sich auf die zusätzliche Erwerbstätigkeit</i>	_____ CHF	
<hr/>		
Erhalten Sie Ersatzeinkünfte? <i>Bezieht sich auf CH und Ausland</i>	<input type="checkbox"/> Ja	<input type="checkbox"/> Nein
<i>Wenn ja, ...</i>		
Wieviel pro Monat?	_____ CHF	



Information Ersatzeinkünfte

Für die korrekte Steuersatzbestimmung sind die Ersatzeinkünfte anzugeben. Dazu zählen insbesondere Taggelder (IV, UV, ALV, KVG usw.), Ersatzleistungen haftpflichtiger Dritter, Teilrenten infolge Invalidität (IV, UV, berufliche Vorsorge usw.) und an deren Stelle tretende Kapitaleleistungen.



Allgemeine Information

Die Grundlagen für die Quellenbesteuerung des Erwerbseinkommens wurden mit dem Bundesgesetz vom 16. Dezember 2016 neu geregelt. Die neuen Bestimmungen werden am 1. Januar 2021 in Kraft treten. Für eine korrekte Berechnung der Quellensteuer braucht es zusätzliche Informationen vom Mitarbeitenden. Der teilzeitbeschäftigte Arbeitnehmende muss dem Arbeitgebenden bzw. den Arbeitgebenden mitteilen, ob er/sie einer oder weiteren Erwerbstätigkeit(en) nachgeht bzw. ob er/sie Ersatzeinkünfte erhält.

Gibt der Arbeitnehmende weder das Pensum noch den erzielten Lohn aus der anderen Tätigkeit bekannt, wird für das satzbestimmende Einkommen jedes Arbeitsverhältnis auf ein 100 Prozent-Pensum umgerechnet.

Allfällige Quellensteuer relevante Änderungen, bspw. die Aufnahme einer weiteren Erwerbstätigkeit (persönliche sowie diese des Partners) müssen umgehend der Personalabteilung gemeldet werden.

Bitte unterschreiben Sie das Dokument hier:

Ort und Datum	Name und Vorname	Unterschrift Arbeitnehmer/in
_____	_____	_____

7 Pendenzen

Nr.	Was	Termin	Wer	Status
1.				<input type="checkbox"/>
2.				<input type="checkbox"/>
3.				<input type="checkbox"/>
4.				<input type="checkbox"/>